









POČET ČLÁNKOV O ČÍNE S EKONOMICKOU ALEBO POLITICKOU TEMATIKOU NA SPRAVODAJSKÝCH PORTÁLOCH

	ROK PUBLIKÁCIE ČLÁNKU								CELKOVÝ POČET ČLÁNKOV
	2010	2011	2012	2013	2013	2015	2016	Q1+2 2017	
	5	2	4			4	12	4	31
	2	7	7	3	3	10	5		37
						17	25	5	47
						26	33	11	70
	43	30	4		9		9		95
					13	56	53	29	151
	3	21	36	37	35	48	27	12	219
	100	106	182	34	52	151	138	38	801
	153	166	233	74	112	312	302	99	1451

POČET ČLÁNKOV V DANOM ROKU